

ژل بلیچینگ مروا-بلیچ هوم

ژل سفید کننده دندان ۲۲٪ کرباماید پروکساید (۷/۷٪ هیدروژن پراکساید)

مروا-بلیچ هوم، ژل آماده، ویسکوز و شفاف با PH خنثی جهت سفید کردن دندان در منزل می‌باشد. عدم ایجاد خشکی و لکه بر روی دندان و چسبندگی مناسب به دندان از ویژگی‌های این محصول می‌باشد.

ترکیبات: کرباماید پرواکساید، پایه ژل

موارد استفاده: ■ سفید کردن دندان‌های زنده با تغییر رنگ

موارد احتیاطی:

۱. تحت نظارت دندانپزشک استفاده شود .
۲. دور از دسترس کودکان و حیوانات خانگی نگهداری شود .
۳. این محصول برای استفاده در طول شب تا صبح نیست فقط از ژل مروا بلیچ ۱۰٪ می‌توان در طی شب تا صبح استفاده کرد.
۴. مروا-بلیچ هوم برای استفاده توسط زنان باردار در نظر گرفته نشده است. در صورت شیر دهی با یک پزشک معالج بهداشت مشورت کنید .
۵. در افراد زیر ۱۸ سال استفاده نشود .
۶. غذاهای اسیدی/ آب میوه ها ممکن است در مدت کوتاهی پس از سفید شدن باعث حساسیت شوند.
۷. فقط برای افرادی که دارای بافت سالم هستند، استفاده شود اگر در افراد مبتلا به پرئودنتال استفاده شود، ممکن است تحریک بافت لثه ایجاد شود .
۸. به افرادی که سابقه آلرژی شیمیایی دارند توصیه می‌شود قبل از استفاده از این محصول تحت آزمایش آلرژی قرار بگیرند.
۹. برخی تغییر رنگهای دندان ممکن است نیاز به درمان داشته باشند و با این روش بلیچینگ برطرف نشوند مروا - بلیچ هوم هیچ ماده ترمیم کننده‌ای (مثل کامپوزیت و...) را روشن و سفید نمیکند.
۱۰. ژل یا باقیمانده شستشوی ژل را نبلعید و از تماس مستقیم سطح فعال حاوی ماده بلیچینگ با لثه و بزاق خودداری نمایید. محصول حاوی پراکسید هیدروژن است، بلعیدن محصول، زیان آور است.
۱۱. اجازه ندهید که ژل مروا-بلیچ با پوست، چشمها و بافت‌های نرم تماس پیدا کند .
۱۲. استفاده برای بیماران دارای دندا نهی حساس مجاز نمی‌باشد.
۱۳. قبل از استفاده در صورتی که از نداشتن پوسیدگی دندان اطمینان ندارید، حتما با دندانپزشک خود مشورت نمایید.
۱۴. این محصول برای بلیچینگ خانگی دندان‌های سالم عاری از پوسیدگی پیشنهاد می‌شود.

اثرات جانبی:

با توجه به اینکه کلیه محصولات سفید کننده دندان‌های خانگی حاوی درصدی از ترکیبات هیدروژن پراکسید هستند باید احتمال حدود ۱۰٪ کاهش استحکام دندان‌ها را در زمان استفاده در نظر گرفت. لذا پیشنهاد می‌گردد در زمان انجام بلیچینگ از محصولات ضد حساسیت دندان‌های حاوی پتاسیم نیترات و محصولات حاوی فلوراید جهت کاهش حساسیت و افزایش استحکام دندان استفاده نمایید. در بسیاری از مواقع بیماران در طول درمان، حساسیت بیشتری به سرما نشان می‌دهند. برخی از بیماران ناراحتی موقتی در هنگام سفید شدن از قبیل حساسیت لثه و دندان، درد زبان و لب، سوزش گلو یا درد متوسط و مداوم دندان را گزارش کرده‌اند. مصرف غذاهای حاوی اسید سیتریک پس از بلیچینگ ممکن است به طور موقت حساسیت را افزایش دهند. اگر هریک از علائم ذکر شده، رخ داد و بیش از حد متوسط پایدار بود و یا اگر سوال و نگرانی برای شما ایجاد شد با شماره ۰۲۱۶۶۵۸۱۴۳۸ بخش ارتباط با مشتریان، تماس حاصل فرمایید. این عوارض جانبی همیشه در ۱ - ۳ روز پس از قطع یا اتمام درمان برطرف می‌شوند. اگر بافت لثه سفید شد، لطفاً تا زمانی که بافت لثه رنگ طبیعی خود را پیدا کند، درمان بلیچینگ را قطع کنید.

کمک های اولیه:

- در صورت تماس با پوست/ بافتها: فوراً با آب فراوان بشویید، اگر علائم همچنان ادامه داشت به مرکز مراقبتهای پزشکی مراجعه کنید.
- در صورت تماس با چشم: چشم را به طور گسترده باز کنید و به مدت ۱۵ دقیقه با آب جاری بشویید. به مرکز مراقبتهای پزشکی مراجعه کنید.
- در صورت بلع: دهان را با آب بشویید. شیر و آب زیادی بنوشید. در صورت تداوم علائم، به مرکز مراقبتهای پزشکی مراجعه کنید.

ذخیره سازی و نگهداری:

- محصول را در یخچال (۱۲-۴ درجه سانتی‌گراد) نگهداری کنید.
- ژل را از گرما و آفتاب دور نگه دارید و از یخ زدگی خودداری کنید.
- بعد از تاریخ انقضا، استفاده نکنید.

برای نتایج موثرتر:

۱. در هنگام سفید شدن دندان‌ها از خوردن، آشامیدن و مصرف دخانیات خودداری کنید.
۲. حداقل به مدت ۲ ساعت پس از درمان سیگار نکشید.
۳. از خوردن و نوشیدن غذاها و نوشیدنی‌های حاوی رنگ‌های قوی حداقل تا ۴۸ ساعت پس از دوره درمانی اجتناب شود.
۴. جهت اثر بخشی بالا این محصول به مدت ۳ - ۱ ساعت طی ۵ - ۳ روز تکرار شود.

Morva Bleach Home

Tooth Whitening Gel 22% Carbamide peroxide (7.7% Hydrogen Peroxide)

Morva-Bleach Home is a clear viscose gel with neutral PH that is used to bleach teeth at home. This product features no dryness and stains on the teeth and has good adhesion to teeth.

Composition: Gel base, carbamide peroxide

INDICATIONS: ■ Whitening of discoloured vital teeth.

PRECAUTIONS:

1. To be used under the supervision of a dentist.
2. Keep out of reach of children and pets.
3. This product is NOT for nighttime use.
4. Morva-Bleach Home is not intended for use by pregnant women. Consult a health care provider if you are breast-feeding.
5. Not to be used on a person under 18 years of age.
6. Acidic foods/juices may cause sensitivity if consumed shortly after bleaching.
7. Only intended for use by those with healthy gum tissue. Gum tissue irritation may result if used in individuals with periodontal disease.
8. Patients with a history of chemical allergies are advised to carry out allergy testing by a specialist before using these products.
9. Some discolorations may indicate the need for dental treatment other than bleaching. Morva- Bleach Home will not lighten any restorative materials.
10. Do not swallow gel or rinses. Avoid direct contact of the active surface of the tooth whitening product with the gums and/or salivary flow. The product contains peroxide; swallowing large amounts can be harmful.
11. Do not allow Morva- Bleach Home gel to come in contact with skin, eyes, and soft tissues.
12. Do not use it on patients with extremely sensitive teeth.
13. Before use, if you are not sure that you do not have tooth decay, be sure to consult your dentist.
14. This product is recommended for the home bleaching of healthy, decay-free teeth.

POSSIBLE SIDE EFFECTS: Considering that all home teeth whitening products contain a percentage of hydrogen peroxide compounds, the possibility of about a 10% decrease in tooth strength should be considered at the time of use. Therefore, it is recommended to use dental hypoallergenic products containing potassium nitrate and products containing fluoride during bleaching to reduce sensitivity and increase

tooth strength. Many times patients will experience increased sensitivity to cold during treatment. Some patients have reported temporary discomfort during whitenings, such as gum and/or tooth sensitivity, tongue and lip soreness, throat irritation, or moderate, continuous tooth pain. Acidic citric foods may increase sensitivity temporarily. If any of these symptoms occur and are more than mild, are persistent, or if you have any questions or concerns, call 02166581438. These side effects most always resolve in 1-3 days after interruption or completion of treatment. If gum tissue becomes whitish, please discontinue whitening treatment until gum tissue resumes normal color.

soreness, throat irritation, or moderate, continuous teeth pain. Acidic citric foods may increase sensitivity temporarily. If any of these symptoms occur and are more than mild, are persistent, or if you have any questions or concerns, call 02166581438. These side effects most always resolve in 1-3 days after interruption or completion of treatment. If gum tissue becomes whitish, please discontinue whitening treatment until gum tissue resumes normal color.

FIRST AID:

■ Skin (contact): Wash thoroughly with water and seek medical advice if symptoms persist.

■ EYES (contact): Open the eye wide and thoroughly wash for 15 minutes with running water. Seek medical .

■ Ingestion (large amount): Drink plenty of milk or water and seek medical advice.

STORAGE AND HANDLING:

■ Store in a refrigerator between (4°- 12°C)

■ Keep gel out of heat/sunlight. Do not freeze

■ Do not use after the expiration date.

FOR EFFECTIVE RESULTS:

1. Do not eat, drink or tobacco while bleaching.
2. Do not smoke for at least 2 hours after treatment.
3. Foods and drinks containing strong colors should be avoided for at least 48 hours after the treatment period or consumed in moderation.
4. For high effectiveness, this product should be repeated for 1-3 hours in 3-5 days.

Morva Bleach In-Home

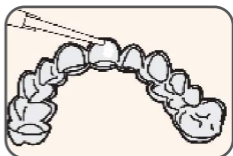
Tooth Whitening Gel For Home Treatment

روش استفاده:

۰۱. قبل از قرار دادن تری (tray)، دندان ها را کاملاً مسواک زده و نخ دندان کنید. اگر تری برای بار اول استفاده می شود سالم بودن آن را چک کنید. در غیر این صورت تری را با مسواک تمیز کنید سپس آن را کاملاً خشک کنید. تری را هنگام تمیز کردن و خشک کردن خیلی خم نکنید.
*tray: قطعه پلاستیکی U شکلی است که ماده بلیچینگ در آن قرار میگیرد و در دهان گذاشته می شود.



۰۲. تری را با ژل مروا-بلیچ هوم پر کنید. ژل را به طور مساوی در عمیق ترین قسمت بیرونی تری پخش کنید. مقدار کمی استفاده کنید. مقدار زیادی مورد نیاز نیست.



۰۳. تری پر شده با ژل را به طور کامل روی دندان ها بچسبانید.



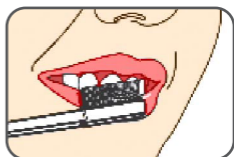
۰۴. تری را به آرامی فشار دهید تا ژل در جای خود قرار گیرد. فشار بیش از حد، ژل را از تری بیرون می‌کشد. ژل اضافی را با انگشت تمیز یا مسواک خشک پاک کنید. ژل ۱۰٪ میتواند در طول شب تا صبح استفاده شود اما ژل ۲۲٪ به مدت ۱-۳ ساعت طی ۳-۵ روز تکرار شود



۰۵. بعد از اتمام زمان، تری را بردارید. تری و دهان را با آب ولرم بشویید.



۰۶. در انتها دندان را با مسواک بشویید.



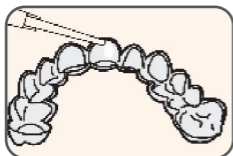
Morva Bleach **In-Home**

Tooth Whitening Gel For Home Treatment

FOR EFFECTIVE RESULTS:



- 01.** Before inserting trays, brush and floss teeth thoroughly. If tray is used for the first time, check that it is healthy. If it is not the first time, wipe it with a toothbrush then dry it thoroughly. Do not bend too much when cleaning and drying.



- 02.** Load the tray with the Morva-Bleach Home gel. Express the gel evenly into the deepest, outer most portions of the trays. Use a very small amount. A large amount is not needed.




- 03.** Seat the trays completely onto the teeth



- 04.** Gently press the tray to move the gel into place. Pressing too firmly will force gel out of tray Wipe off excess gel with a clean finger or a dry Toothbrush. Wear 10% overnight or 22% for 1 to 3 hours and repeated in 3-5 days.



- 05.** After treatment, remove tray. Rinse tray and mouth with lukewarm water.



- 06.** At the end Brush teet.